


# AJOUR

Audit  
Consulting  
Company



Аудиторско-  
консультационная  
фирма

# АЖУР

26, Timiryazevskaya str., Moscow, Russia, 127422  
Tel.: +7 (095) 976-7059, 977-4950, 977-5011  
977-4913, 977-4498, 977-4905  
Tel./Fax: +7 (095) 977-4945, 977-4958  
<http://www.ajour.ru>

127422, Москва, ул. Тимирязевская, 26  
Тел.: +7 (095) 976-7059, 977-4950, 977-5011  
977-4913, 977-4498, 977-4905  
Тел./Факс: +7 (095) 977-4945, 977-4958  
E-mail: [info@ajour.ru](mailto:info@ajour.ru)

Исходящий № 112  
« 30 » марта 2005 г.

Исполнительному органу  
ОАО «Прогресс»

## АУДИТОРСКОЕ ЗАКЛЮЧЕНИЕ ПО ФИНАНСОВОЙ (БУХГАЛТЕРСКОЙ) ОТЧЕТНОСТИ ОТКРЫТОГО АКЦИОНЕРНОГО ОБЩЕСТВА «Прогресс» ЗА 2004 ГОД.

Предоставляется исполнительному органу, учредителям и акционерам открытого акционерного общества «Прогресс».

Аудиторская организация - общество с ограниченной ответственностью «Аудиторско-консультационная фирма «Ажур» зарегистрирована Московской областной регистрационной палатой по юридическому адресу: 141400, Московская область, г. Химки, ул. Зеленая, д.20 (регистрационное свидетельство от 18.02.1993 г. №1639, ОГРН № 1035009565689). Лицензия на осуществление аудиторской деятельности выдана Министерством финансов РФ 20 октября 2003г № Е 005235 на срок пять лет.

ООО АКФ "Ажур" является членом Московской аудиторской палаты, аккредитованной в качестве профессионального аудиторского объединения при Министерстве Финансов РФ.

Аудируемое лицо - Открытое акционерное общество «Прогресс» зарегистрировано по юридическому адресу: 398902, г. Липецк, п. Сырский рудник, 9-е п/о Государственной регистрационной палатой 08.05.97 г., под регистрационным № Р-6523.16, ОГРН № 1024840823996.

Деятельность Общества, осуществляемая в аудируемом периоде, подлежала лицензированию.

Лицензии:

№ п/п	Дата выдачи лицензии	Срок действия лицензии	№ лицензии	Вид деятельности, на осуществление которой выдана лицензия
1	22.01.03 г.	5 лет	Серия ПРД,	Погрузочно-разгрузочная

			№00342	деятельность на железнодорожном транспорте
2	18.04.04 г.	4 года	№ 34-ЭВ- 000266	Эксплуатация взрывоопасных производственных объектов
3	14.10.03г.	3 года	Серия ЛПЦ №54113 вид лицензии МП	На право пользования недрами (для геологического изучения: поиски и оценка подземных минеральных вод на участке «Прогресс»)
4	01.11.04г.	3 года	ГС-1-48-02- 27-0- 4826022365- 001166-1	Строительство зданий и сооружений I и II уровней ответственности в соответствии с государственным стандартом

Мы провели аудит прилагаемой финансовой (бухгалтерской) отчетности организации ОАО «Прогресс» за период с 1 января по 31 декабря 2004 г. включительно. Финансовая (бухгалтерская) отчетность организации ОАО «Прогресс» состоит из:

- бухгалтерского баланса;
- отчета о прибылях и убытках;
- приложений к бухгалтерскому балансу и отчету о прибылях и убытках пояснительной записки.

Ответственность за подготовку и представление этой финансовой (бухгалтерской) отчетности несет исполнительный орган организации ОАО «Прогресс». Наша обязанность заключается в том, чтобы выразить мнение о достоверности во всех существенных отношениях данной отчетности и соответствии порядка ведения бухгалтерского учета законодательству Российской Федерации на основе проведенного аудита.

Мы провели аудит в соответствии с:

- Федеральным законом «Об аудиторской деятельности»,
- федеральными правилами (стандартами) аудиторской деятельности, - внутренними правилами (стандартами) аудиторской деятельности Московской аудиторской палаты,
- внутрифирменными стандартами аудита, а так же нормативными актами Министерства финансов РФ в области бухгалтерского учета и аудиторской деятельности.

Аудит планировался и проводился таким образом, чтобы получить разумную уверенность в том, что финансовая (бухгалтерская) отчетность не содержит существенных искажений.

Аудит проводился на выборочной основе и включал в себя изучение на основе тестирования доказательств, подтверждающих числовые показатели в финансовой (бухгалтерской) отчетности и раскрытие в ней информации о финансово-хозяйственной деятельности, оценку соблюдения принципов и правил бухгалтерского учета, применяемых при подготовке финансовой (бухгалтерской) отчетности, рассмотрение основных оценочных значений, полученных руководством аудируемого лица, а также оценку представления финансовой (бухгалтерской) отчетности. Мы полагаем, что проведенный аудит

представляет достаточные основания для выражения нашего мнения о достоверности во всех существенных отношениях финансовой (бухгалтерской) отчетности и соответствии порядка ведения бухгалтерского учета законодательству Российской Федерации.

По нашему мнению, финансовая (бухгалтерская) отчетность организации ОАО «Прогресс» отражает достоверно во всех существенных отношениях финансовое положение на 31 декабря 2004 г. и результаты финансово-хозяйственной деятельности за период с 1 января по 31 декабря 2004 г. включительно в соответствии с требованиями законодательства Российской Федерации в части подготовки финансовой (бухгалтерской) отчетности и соответствующих нормативных актов Министерства финансов Российской Федерации.


30 марта 2005 г.

Генеральный директор  
ООО АКФ «Ажур»



Р.В.Костина

Руководитель аудиторской проверки



Т.Б. Автухова

(квалификационный аттестат № К 008437  
выдан Решением ЦАЛАК Минфина РФ от 30.10.97г)  
продлен на неограниченный срок

**БУХГАЛТЕРСКИЙ БАЛАНС**  
на 31 Декабря 2004 г.

Организация **ОАО "Прогресс"**

Идентификационный номер налогоплательщика

Вид деятельности **Производство соков**

Организационно-правовая форма

форма собственности

**Открытое акционерное общество Смешанная**

Единица измерения **тыс.руб.**

Местонахождение (адрес)

**398902 г.Липецк, Сырский рудник, 9 п/о**

	<b>КОДЫ</b>
Форма №1 по ОКУД	<b>0710001</b>
Дата (год, месяц, число)	<b>2005/03/28</b>
по ОКПО	<b>18008485</b>
ИНН	<b>4826022365/482201001</b>
по ОКВЭД	<b>15.32</b>
по ОКОПФ / ОКФС	<b>47/42</b>
по ОКЕИ	<b>384</b>

Дата утверждения	<b>30.03.2005</b>
Дата отправки / принятия	<b>30.03.2005</b>

АКТИВ	Код показателя	На начало отчетного года	На конец отчетного периода
1	2	3	4
<b>I. Внеоборотные активы</b>			
Нематериальные активы	110	825	-
Основные средства	120	27 078	37 208
Незавершенное строительство	130	5 813	4 035
Долгосрочные финансовые вложения	140	684	-
Отложенные налоговые активы	145	627	21
<b>Итого по разделу I</b>	<b>190</b>	<b>35 027</b>	<b>41 264</b>
<b>II. Оборотные активы</b>			
Запасы	210	59 677	89 361
в том числе:			
сырье, материалы и другие аналогичные ценности	211	25 472	49 838
затраты в незавершенном производстве (полуфабрикаты)	213	21 726	22 893
готовая продукция и товары для перепродажи	214	11 270	15 229
расходы будущих периодов	216	1 209	1 401
Налог на добавленную стоимость по приобретенным ценностям	220	3 162	6 219
Дебиторская задолженность (платежи по которой ожидаются в течение 12 месяцев после отчетной даты)	240	50 095	51 650
в том числе:			
покупатели и заказчики	241	36 426	39 875
Краткосрочные финансовые вложения	250		-
Денежные средства	260	7 978	16 059
<b>Итого по разделу II</b>	<b>290</b>	<b>120 912</b>	<b>163 289</b>
<b>БАЛАНС</b>	<b>300</b>	<b>155 939</b>	<b>204 553</b>

**ОТЧЕТ О ПРИБЫЛЯХ И УБЫТКАХ**  
за период с 1 января по 31 декабря 2004 г.

Организация **ОАО "Прогресс"**

Идентификационный номер налогоплательщика

Вид деятельности **Производство соков**

Организационно-правовая форма

**Открытое акционерное общество**

Единица измерения:

**тыс. руб.**

форма собственности

**Смешанная**

Форма №2 по ОКУД

Дата (год, месяц, число)

по ОКПО

ИНН

по ОКВЭД

по ОКОПФ / ОКФС

по ОКЕИ

<b>КОДЫ</b>	
0710002	
2005/03/28	
18008485	
4826022365/482201001	
15.32	
47/42	
384	

наименование	код	За отчетный период	За аналогичный период
		3	предыдущего года
1	2	3	4
<b>Доходы и расходы по обычным видам деятельности</b>			
минусом налога на добавленную стоимость, акцизов и аналогичных	010	427 435	372 271
Себестоимость проданных товаров, продукции, работ, услуг	020	(250 346)	(287 765)
Валовая прибыль	029	177 089	84 506
Коммерческие расходы	030	(25 779)	(3 681)
Управленческие расходы		(43 590)	
Прибыль (убыток) от продаж	050	107 720	80 825
<b>Прочие доходы и расходы</b>			
Проценты к получению	060	317	89
Проценты к уплате	070		(2 610)
Прочие операционные доходы	090	4 111	4 337
Прочие операционные расходы	100	(3 866)	(13 229)
Внереализационные доходы	120	5 733	12 362
Внереализационные расходы	130	(5 413)	(25 277)
<b>Прибыль (убыток) до налогообложения</b>	140	108 602	56 497
Отложенные налоговые активы	141	(10)	627
Отложенные налоговые обязательства	142	712	(113)
Текущий налог на прибыль	150	(27 185)	(12 073)
Прочие платежи по налогу на прибыль налог на прибыль	151	(1 321)	
<b>Чистая прибыль (убыток) отчетного периода</b>	190	80 798	44 938
СПРАВОЧНО:			
Постоянные налоговые обязательства	200	(419)	-

<b>РАСШИФРОВКА ОТДЕЛЬНЫХ ПРИБЫЛЕЙ И УБЫТКОВ</b>					
Показатель		За отчетный период		За аналогичный период	
наименование	код	прибыль	убыток	прибыль	убыток
1	2	3	4	5	6
признанные или по которым получены решения суда (арбитражного суда) об их	210	-	41	-	13
Прибыль (убыток) прошлых лет	220	-	368	-	4 987
Курсовые разницы по операциям в иностранной валюте	240	3 229	-	-	6 537
Списание дебиторских и кредиторских задолженностей, по которым истек срок исковой давности	260	-	41	-	1 505

Руководитель

Щетинин В.Н.

Главный бухгалтер

Зюзина Л.Ю.

30 марта 2005 года

**ОТЧЕТ ОБ ИЗМЕНЕНИЯХ КАПИТАЛА**  
за период с 1 Января по 31 Декабря 2004 г.

Организация **ОАО "Прогресс"**

Идентификационный номер налогоплательщика

Вид деятельности **Производство соков**

Организационно-правовая форма форма собственности

**Открытое акционерное общество Смешанная**

Единица измерения **тыс. руб.**

Форма №3 по ОКУД

Дата (год, месяц, число)

по ОКПО

ИНН

по ОКВЭД

по

ОКОПФ/ОКФС

по ОКЕИ

КОДЫ	
0710005	
2005/03/28	
18008485	
4826022365/482201001	
15.32	
47	42
384	

**I. Изменения капитала**

Показатель		Уставный капитал	Добавочный капитал	Нераспределенная прибыль (непокрытый убыток)	Итого
наименование	код				
1	2	3	4	6	7
Остаток на 31 декабря года, предшествующего предыдущему	010	30 000	137 600	(120 329)	47 271
Остаток на 1 января предыдущего года	040	30 000	137 600	(120 329)	47 271
Чистая прибыль	060	X	X	44 938	44 938
Остаток на 31 декабря предыдущего года	150	30 000	137 600	(75 391)	92 209
Остаток на 1 января отчетного года	180	30 000	137 600	(75 391)	92 209
Чистая прибыль	200	X	X	80 798	80 798
Остаток на 31 декабря отчетного года	290	30 000	137 600	5 407	173 007

**СПРАВКИ**

Показатель		Остаток на начало отчетного года		Остаток на конец отчетного периода	
наименование	код				
1	2	3		4	
1) Чистые активы	380	92 209		173 007	
		Из бюджета		Из внебюджетных фондов	
		за отчетный год	за предыдущий год	за отчетный год	за предыдущий год
		3	4	5	6
2) Получено на:					
расходы по обычным видам	390	25	139	-	-
в том числе:					
Субсидии на возвратной основе	391	25	139	-	-

Руководитель

Щетинин В.Н.

Главный бухгалтер

Зюзина Л.Ю.

30 марта 2005 года



**ОТЧЕТ О ДВИЖЕНИИ ДЕНЕЖНЫХ СРЕДСТВ**  
за период с 1 Января по 31 Декабря 2004 г.

Организация **ОАО "Прогресс"**

Идентификационный номер налогоплательщика

Вид деятельности **Производство соков**

Организационно-правовая форма

**Открытое акционерное общество**

Единица измерения **тыс.руб.**

форма собственности

**Смешанная**

Форма №4 по ОКУД

Дата (год, месяц, число)

по ОКПО

ИНН

по ОКВЭД

по ОКОПФ /ОКФС

по ОКЕИ

КОДЫ	
0710004	
2005/03/28	
18008485	
4826022365/482201001	
15.32	
47142	
384	

Показатель		За отчетный период	За аналогичный период предыдущего года
наименование	код		
1	2	3	4
<b>Остаток денежных средств на начало отчетного года</b>	010	<b>7 978</b>	<b>6 045</b>
<b>Движение денежных средств по текущей деятельности</b>			
Средства, полученные от покупателей, заказчиков	020	433 839	421 149
Прочие доходы	110	8 846	717
Денежные средства, направленные:	120	(427 220)	(361 655)
на оплату приобретенных товаров, работ, услуг, сырья и иных оборотных активов	150	(361 041)	(314 499)
на оплату труда	160	(19 947)	(15 104)
на выплату дивидендов, процентов	170	-	(2 610)
на расчеты по налогам и сборам	180	(43 173)	(24 704)
на прочие расходы	190	(3 059)	(4 738)
<b>Чистые денежные средства от текущей деятельности</b>	200	<b>15 465</b>	<b>60 211</b>
<b>Движение денежных средств по инвестиционной деятельности</b>			
Выручка от продажи объектов основных средств и иных внеоборотных активов	210	65	131
Выручка от продажи ценных бумаг и иных финансовых вложений	220	-	2 859
Полученные проценты	240	303	89
Поступления от погашения займов, предоставленных другим организациям	250	684	283
Приобретение объектов основных средств, доходных вложений в материальные ценности и нематериальных активов	290	(6 486)	(1 222)
Займы, предоставленные другим организациям	310	-	(967)
<b>Чистые денежные средства от инвестиционной деятельности</b>	340	<b>(5 434)</b>	<b>1 173</b>
<b>Движение денежных средств по финансовой деятельности</b>			
Поступления от займов и кредитов, предоставленных другими организациями	360	-	21 479
Погашение займов и кредитов (без процентов)	390	-	(80 129)
Погашение обязательств по финансовой аренде	400	(1950)	(801)
<b>Чистые денежные средства от финансовой деятельности</b>	430	<b>(1950)</b>	<b>(59 451)</b>
Чистое увеличение (уменьшение) денежных средств и их эквивалентов	440	8 081	1 933
<b>Остаток денежных средств на конец отчетного периода</b>	<b>450</b>	<b>16 059</b>	<b>7 978</b>
Величина влияния изменений курса иностранной валюты по отношению к рублю	460	-	(5)

Руководитель



Щетинин В.Н.

Главный бухгалтер



Зюзина Л.Ю.

30 Марта 2005 г.



**ПРИЛОЖЕНИЕ К БУХГАЛТЕРСКОМУ БАЛАНСУ**  
за период с 1 Января по 31 Декабря 2004 г.

Организация **ОАО "Прогресс"**

Идентификационный номер налогоплательщика

Вид деятельности **Производство соков**

Организационно-правовая форма

**Открытое акционерное общество**

Единица измерения **тыс.руб.**

Форма №5 по ОКУД

Дата (год, месяц, число)

по ОКПО

ИНН

по ОКВЭД

по

ОКОПФ/ОКФ

по ОКЕИ

КОДЫ

**0710005**

**2005/03/28**

**18008485**

**4826022365/482201001**

**15.32**

**47**

**42**

**384**

форма собственности

**Смешанная**

**Нематериальные активы**

Показатель		Наличие на начало отчетного года	Поступило	Выбыло	Наличие на конец отчетного периода
наименование	код				
1	2	3	4	5	6
Объекты интеллектуальной собственности (исключительные права на результаты интеллектуальной собственности)	010	<b>951</b>	-	<b>951</b>	-
в том числе:					
у владельца на товарный знак и знак обслуживания, наименование места происхождения товаров	014	<b>951</b>	-	<b>951</b>	-

Показатель		На начало отчетного года	На конец отчетного периода
наименование	код		
1	2	3	4
Амортизация нематериальных активов - всего	050	<b>126</b>	-
в том числе:			
Товарный знак	051	<b>126</b>	-

**Основные средства**

Показатель		Наличие на начало отчетного года	Поступило	Выбыло	Наличие на конец отчетного
наименование	код				
1	2	3	4	5	6
Здания	070	<b>24 800</b>	<b>4 167</b>	-	<b>28 967</b>
Сооружения и передаточные устройства	075	<b>15 538</b>	<b>3 571</b>	-	<b>19 109</b>
Машины и оборудование	080	<b>342 017</b>	<b>1 451</b>	<b>16 018</b>	<b>327 450</b>
Транспортные средства	085	<b>3 126</b>	<b>2 539</b>	<b>424</b>	<b>5 241</b>
Производственный и хозяйственный инвентарь	090	<b>154</b>	<b>358</b>	<b>332</b>	<b>180</b>
Другие виды основных средств	110	<b>1 346</b>	<b>696</b>	<b>159</b>	<b>1 883</b>
<b>Итого</b>	<b>130</b>	<b>386 981</b>	<b>12 782</b>	<b>16 933</b>	<b>382 830</b>

Показатель		На начало отчетного года	На конец отчетного периода
наименование	код		
1	2	3	4
Амортизация основных средств - всего	140	<b>359 903</b>	<b>345 622</b>
в том числе:			
зданий и сооружений	141	<b>17 615</b>	<b>18 477</b>
машин, оборудования, транспортных средств	142	<b>341 260</b>	<b>325 982</b>
других	143	<b>1 028</b>	<b>1 163</b>
Объекты недвижимости. Приняты в эксплуатацию и находящиеся в процессе государственной регистрации	165	-	<b>7 590</b>

**Финансовые вложения**

Показатель	код	Долгосрочные		Краткосрочные	
		на начало отчетного года	на конец отчетного периода	на начало отчетного года	на конец отчетного периода
наименование					
1	2	3	4	5	6
Предоставленные займы	525	<b>684</b>	-	-	-
<b>Итого</b>	<b>540</b>	<b>684</b>	-	-	-



**ПОЯСНИТЕЛЬНАЯ ЗАПИСКА  
К ГОДОВОМУ ОТЧЕТУ ЗА 2004 ГОД**

**ОАО «ПРОГРЕСС»**

ОАО «ПРОГРЕСС» является открытым акционерным обществом и осуществляет текущую и инвестиционную (в основной капитал) деятельность.

Акционерами общества являются:

1. ОАО Экспериментальный консервный завод «Лебедянский».
2. Липецкая область, представленная Комитетом по управлению государственным имуществом Липецкой области.

Основными видами деятельности общества являются:

А) производство концентратов, соков, напитков из ягод, плодов, овощей, розлив и упаковка таких концентратов, соков, напитков; продвижение их на рынок и реализация в Российской Федерации и других странах.

Б) выполнение работ и оказание услуг по переработке сельскохозяйственного и промышленного сырья и материалов на давальческой основе, по хранению полуфабрикатов и др.

В) осуществление розничной торговли соками.

Уставной капитал общества составляет 30 000,0 тыс. рублей и разделён на 300 000 обыкновенных акций, распределённых следующим образом:

1. ОАО Экспериментальный консервный завод «Лебедянский» – 75 %, что составляет 225 000 акций.
2. Липецкая область, представленная Комитетом по управлению государственным имуществом Липецкой области – 25 %, что составляет 75 000 акций.

В течении 2004 года уставный капитал ОАО «Прогресс» не изменялся, дополнительные акции не выпускались.

Операции с аффилированным лицом - ОАО «Лебедянский» проводились по сложившимся рыночным ценам.

Бухгалтерская и налоговая отчётность предприятия сформирована исходя из действующих в Российской Федерации правил бухгалтерского учёта и отчётности и требований Налогового кодекса.

Все товарно-материальные ценности принимаются к учёту по фактической себестоимости, списание в производство осуществляется по средней сложившейся себестоимости, амортизация основных средств и нематериальных активов начисляется линейным методом, как в бухгалтерском, так и в налоговом учёте. Готовая продукция учитывается по неполной фактической себестоимости, коммерческие и управленческие расходы списываются на себестоимость реализованной продукции в периоде их совершения. Выручка от реализации определяется методом начисления.

За 2004 год ОАО «Прогресс» произведено 95 647 туб соков, напитков, нектаров и концентратов, в том числе 70 431 туб – соки в упаковке тетра пак, что составляет 56 245,9 тысяч пакетов ёмкостью 0,2; 1,0 и 1,5 литра, в том числе из давальческого сырья – 3 745,5 тыс. пакетов ёмкостью 0,2 литра.

В 2004 году ОАО «Прогресс» начал выпуск соков (на давальческих условиях) в упаковке объёмом 1,5 литра, выпуск составил почти 95 тыс. пакетов в общем объёме производства. Фруктовые и овощные соки производятся как из местного сырья, так и из импортного.

Вся соковая продукция, выпущенная ОАО «Прогресс» в течение 2004 года относится к детскому питанию.

Производство яблочного концентрированного сока составило 1 585 тонн, в том числе для собственных нужд 751,5 тонн и 833,5 тонны на давальческой основе, кроме того производилась доработка (переконцентрация) яблочного концентрата так же на давальческих условиях 1 698,7 тонн.

Производство яблочной ароматики составило 151,7 тонны, в том числе для собственных нужд – 63,4 тонны, на давальческой основе 88,3 тонны.

Производство пюре в асептической упаковке за 2004 год для нужд собственного производства и на давальческой основе составило более 6 233 тонн, в том числе: яблочного – 2 003,8 тонн; морковного – 2 982,7 тонн; тыквенного – 1 236,9 тонны. Кроме того, из давальческого сырья были произведены соки прямого отжима так же в асептической упаковке. Общий объём производства составил 781,7 тонн. В том числе : яблочный сок -738,9 тонны, морковный -38,9 тонны, тыквенный -3,8 тонны.

Объём производства продукции, услуг и работ в ценах реализации без НДС составил 414,8 млн. рублей.

Затраты по обычным видам деятельности составили – 354 786 тыс. рублей. Материальные затраты от общей суммы расходов – 87,2% (это сырье, материалы, запасные части, газ, вода, электроэнергия, работы и услуги промышленного характера и др.), амортизация – 0,7%, зарплата без отчислений – 7,2 %, с отчислениями – 9,6 %.

За год продано соков 65 346 туб, что составило более 51 410 тыс. пакетов ёмкостью 0,2; 1,0 и 1,5 литра. Концентрат яблочного сока, яблочная ароматика, пюре собственного производства на сторону не продавались – использовались для производственных нужд. Общая сумма выручки от реализации продукции, работ, услуг равна 427 435,5 тыс. рублей, в том числе на экспорт (Белоруссия) 9 948,6 тыс.рублей.

Прибыль от продаж продукции составила 107 720,5 тыс. рублей. Рентабельность по реализации составила 33,7 %, что на 6 % выше чем в 2003 году.

При учёте расчётов по налогу на прибыль в соответствии с положениями главы 25 Налогового кодекса и Положения по бухгалтерскому учёту № 18/02 при исчислении налогооблагаемой базы возникли расхождения между данными бухгалтерского и налогового учёта. При этом условный расход по налогу на прибыль составил 26 064,6 тыс. рублей. Входящее сальдо по счетам отложенных налоговых активов и отложенных налоговых обязательств на начало 2003 года по разницам между бухгалтерским и налоговым учётом, возникшим за период 2002 года, не формировалось, поэтому в отчётном году формировались постоянные вычитаемые и налогооблагаемые разницы по амортизации основных средств.

Всего постоянных разницы, скорректировавшие налогооблагаемую базу по налогу на прибыль в сторону уменьшения составили 1 563,7 тыс. рублей, что повлекло корректировку условного расхода в сторону уменьшения на 375,3 тыс. рублей.

Постоянные налогооблагаемые разницы составили 3 309 тыс. рублей, что привело к увеличению текущего налога на прибыль на 794,2 тыс. рублей.

Отложенные налоговые активы и обязательства за период составили 702 тыс. рублей.

Финансовый результат в балансе отражён по методу «нетто» - прибыль – 5 407 тыс. рублей. Данная сумма включает в себя непокрытый убыток прошлых лет в сумме 75 391 тыс. рублей и чистую прибыль отчётного года в сумме 80 798 тыс. рублей.

За 2004 год введено основных фондов на сумму 12 782 тыс. рублей, из них объекты законченного строительства - 7 817 тыс.рублей, в том числе: две скважины хоз-питьевой воды стоимостью 880 тыс. рублей; скважина минеральной воды стоимостью 2 671 тыс. рублей; автостоянка закрытого типа – 774 тыс. рублей; бытовое помещение – 1 682 тыс. рублей; пункт технического обслуживания автомобилей – 1 752 тыс. рублей и транспортные средства стоимостью 2 813 тыс. рублей.

Всего выполнено капитальных вложений в размере 11 174 тыс. рублей.

В незавершенном строительстве на конец отчётного года находится 11 объектов на сумму 2 843 тыс. рублей, в том числе четыре скважины хоз-питьевой воды, система учёта газа и др.

В 2004 году предприятие не пользовалось заёмными средствами, в связи с чем на 31 декабря 2004 года задолженности кредитным организациям ОАО «Прогресс» не имеет.

Дебиторская задолженность на 31.12.2004 г. составила 51 650 тыс. рублей. В т.ч. покупателей – 39 875 тыс. рублей.

На сумму просроченной дебиторской задолженности создан резерв сомнительных долгов в сумме 7 392,8 тыс. рублей, в балансе дебиторская задолженность отражена за минусом созданного резерва. Списано дебиторской задолженности в связи с невозможностью взыскания и истечением срока исковой давности 41,5 тыс. рублей на уменьшение финансового результата.

Кредиторская задолженность составила 30 463 тыс. рублей, в т.ч. поставщиков – 27 087 тыс. рублей. Задолженности в иностранной валюте отсутствуют.

Просроченной кредиторской задолженности перед бюджетом и во внебюджетные фонды нет. Расхождений в данных налоговых платежей в учете и в расчетах нет.

Штат работающих ОАО «Прогресс» за 2004 год расширился, среднесписочная численность составила 231 человек. Фонд заработной платы составил 18 943,2 тыс. рублей. Среднемесячная зарплата работника снизилась по сравнению с 2003 годом (7 304 рубля) за счёт приёма временных работников, и составила в 2004 году 6 834 рубля. Заработная плата выдавалась своевременно. Просроченной задолженности перед персоналом не имеется.

Государственная помощь предприятию не оказывалась, но из бюджета поступили средства в сумме 25,1 тыс. рублей как возмещение процентов, уплаченных за пользование кредитом в 2003 году, полученным для закупки сырья у производителей сельхозпродукции.

Согласно решению общего собрания акционеров, нераспределённая прибыль, полученная по результатам хозяйственной деятельности за 2003 год в сумме 44 938 тыс. руб., оставлена в распоряжении предприятия и была полностью направлена на погашение убытков прошлых лет, в связи с чем резервный фонд в размере 5% от суммы чистой прибыли на эти цели не создавался. Выплата дивидендов не производилась. Членам Совета директоров, членам ревизионной комиссии вознаграждения не выплачивались.

Событий после отчётной даты и условных фактов хозяйственной деятельности, требующих отражения в отчётности, в отчётном году не выявлено.

### **Анализ ликвидности**

1. Анализ соотношения активов по степени ликвидности и обязательств по сроку погашения:

Активы по степени ликвидности	На конец отч. периода, руб.	Прирост с нач. года, %	Норм. соотношение	Пассивы по сроку погашения	На конец отч. периода, руб.	Прирост нач. года, %
A1. Высоколиквидные активы (ден. ср-ва + краткосрочные фин. вложения)	16 058,9	+101.3	>=	П1. Наиболее срочные обязательства (привлеченные средства) (текущ. кред. задолж.)	30 463,7	-52.1
A2. Быстрореализуемые активы (краткосрочная деб. задолженность)	51 649,8	+3.1	>=	П2. Среднесрочные обязательства (краткосроч. кредиты и займы)	0	
A3. Медленнореализуемые активы (долгосроч. деб. задол. + прочие оборот. активы – РБП – НДС к	87 960,0	+50.4	>=	П3. Долгосрочные обязательства	1 082,5	+857.5

зачету)						
А4. Труднореализуемые активы (внеоборотные активы)	41 263,8	+17.8	<=	П4. Постоянные пассивы (собственный капитал – РБП – НДС к зачету)	165 386,2	+88.3


2. Расчет коэффициентов ликвидности:

Показатель ликвидности	Значения показателя в руб.		Расчет, рекомендованное значение
	на начало отч. периода	на конец отч. периода	
1. Коэф-т текущей (общей) ликвидности	1.90	5.36	Отношение текущих активов к краткосрочным обязательствам (П1+П2). Рекоменд. значение: >2,0
2. Коэф-т быстрой (промежуточной) ликвидности	0.91	2.22	Отношение ликвидных активов к краткосрочным обязательствам (П1+П2). Рекоменд. значение: >1,0
3. Коэф-т абсолютной ликвидности	0.13	0.53	Отношение высоколиквидных активов к краткосрочным обязательствам (П1+П2). Рекоменд. значение: >0,2

Все три коэффициента ликвидности укладываются в нормативное значение, что положительно характеризует финансовое положение организации в части соотношения активов по степени ликвидности и обязательств по срочности погашения.

Генеральный директор  
ОАО «ПРОГРЕСС»

Главный бухгалтер  
ОАО «ПРОГРЕСС»



В.Н. Щетинин

Л.Ю. Зюзина